

COMMENT INSTALLER UN ARRIÈRE PLAN DANS TEAMS

Première étape

Enregistrez d'abord les arrière-plans sur le disque dur de votre ordinateur; sur votre bureau, par exemple. Pour les enregistrer, appuyez sur le bouton droit de votre souris, puis choisissez l'option d'enregistrement.

1.

Assurez-vous d'avoir l'application Teams dans votre ordinateur.

2.

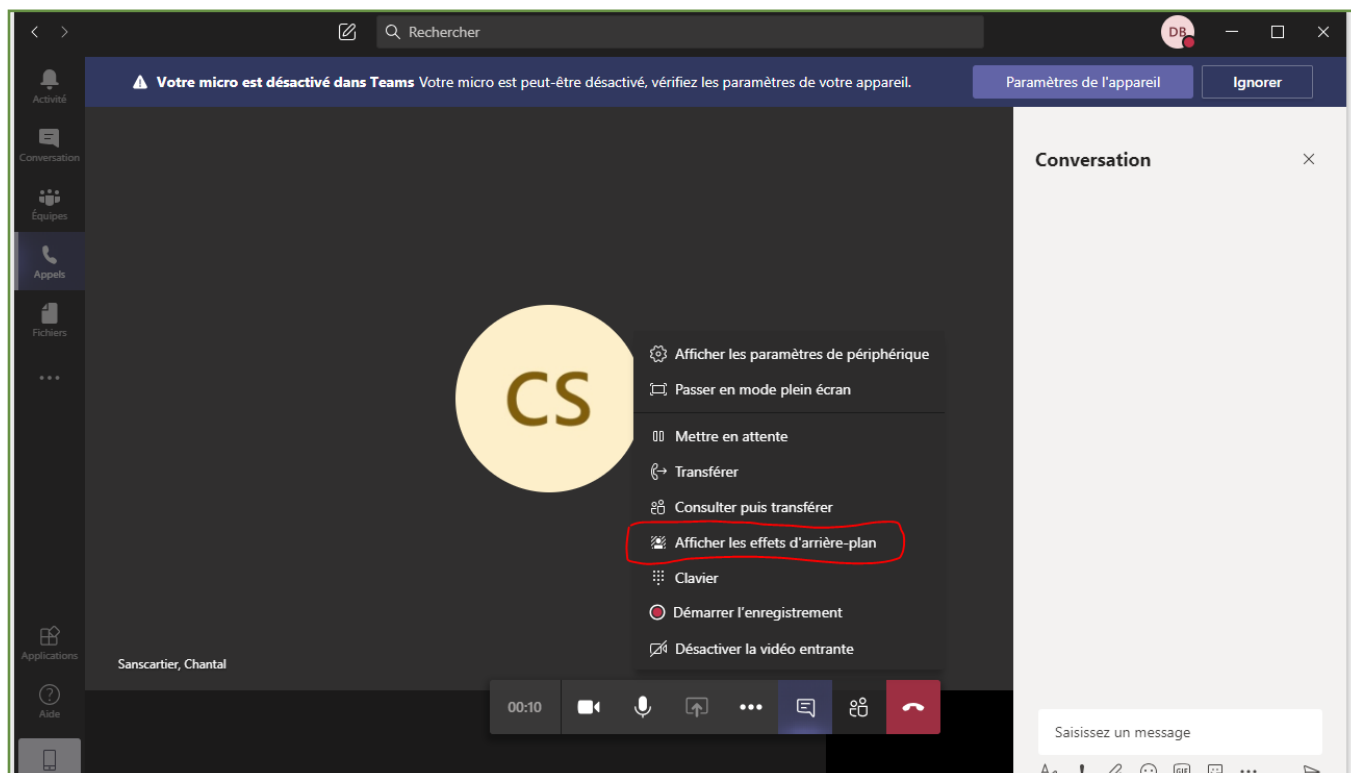
Pour installer un arrière-plan, vous devez absolument être en rencontre, en réunion. Vous ne pouvez malheureusement pas accéder à vos paramètres vidéo hors connexion (comme vous le faites, par exemple, dans l'application Zoom).

Or, comme nous l'avons fait pour cet exemple, je vous suggère d'appeler un collègue qui n'est pas connecté : Teams l'appellera en vain, pour finalement vous donner accès à sa boîte vocale. C'est à ce moment que vous pouvez suivre les indications suivantes.

Au pis aller, faites une rencontre avec un collègue et prenez cinq minutes pour installer votre arrière-plan.

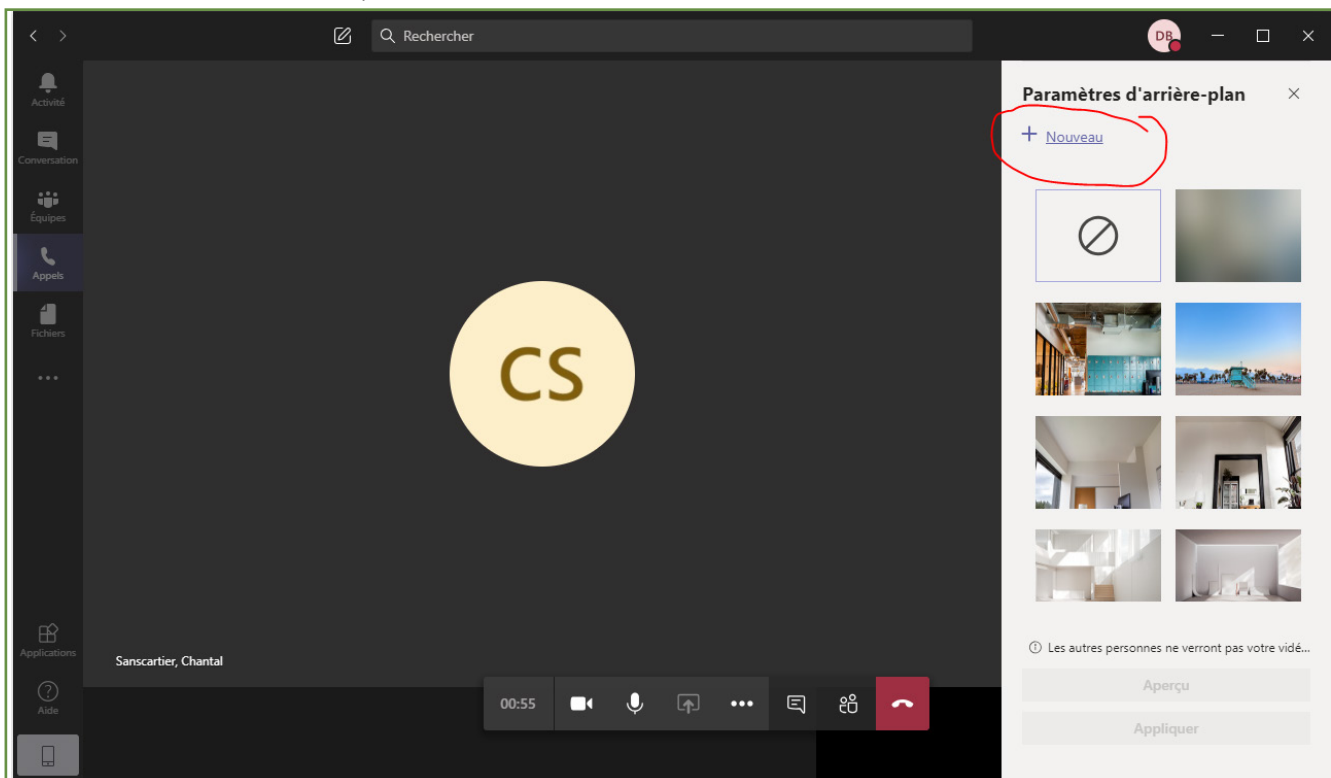
3.

Une fois la fausse rencontre commencée, sur la barre rectangulaire affichée au bas de l'écran, celle contenant les icônes de caméra et micro, cliquez sur les points de suspension. Puis, choisissez l'option « Affichez les effets d'arrière-plan ».



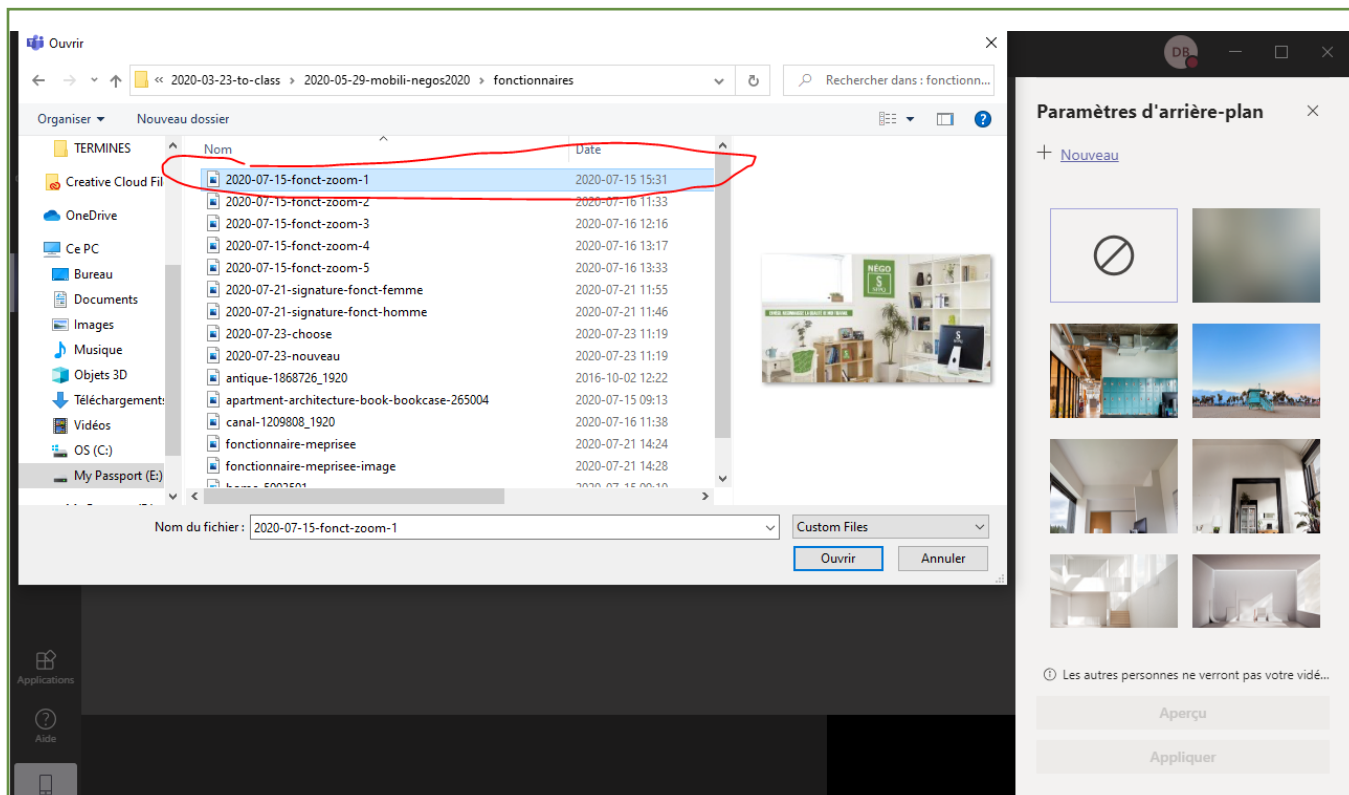
4.

Dans la nouvelle boîte de dialogue s'affichant, cliquez sur « + Nouveau ». C'est l'option vous permettant de téléverser dans Teams l'arrière-plan de votre choix.



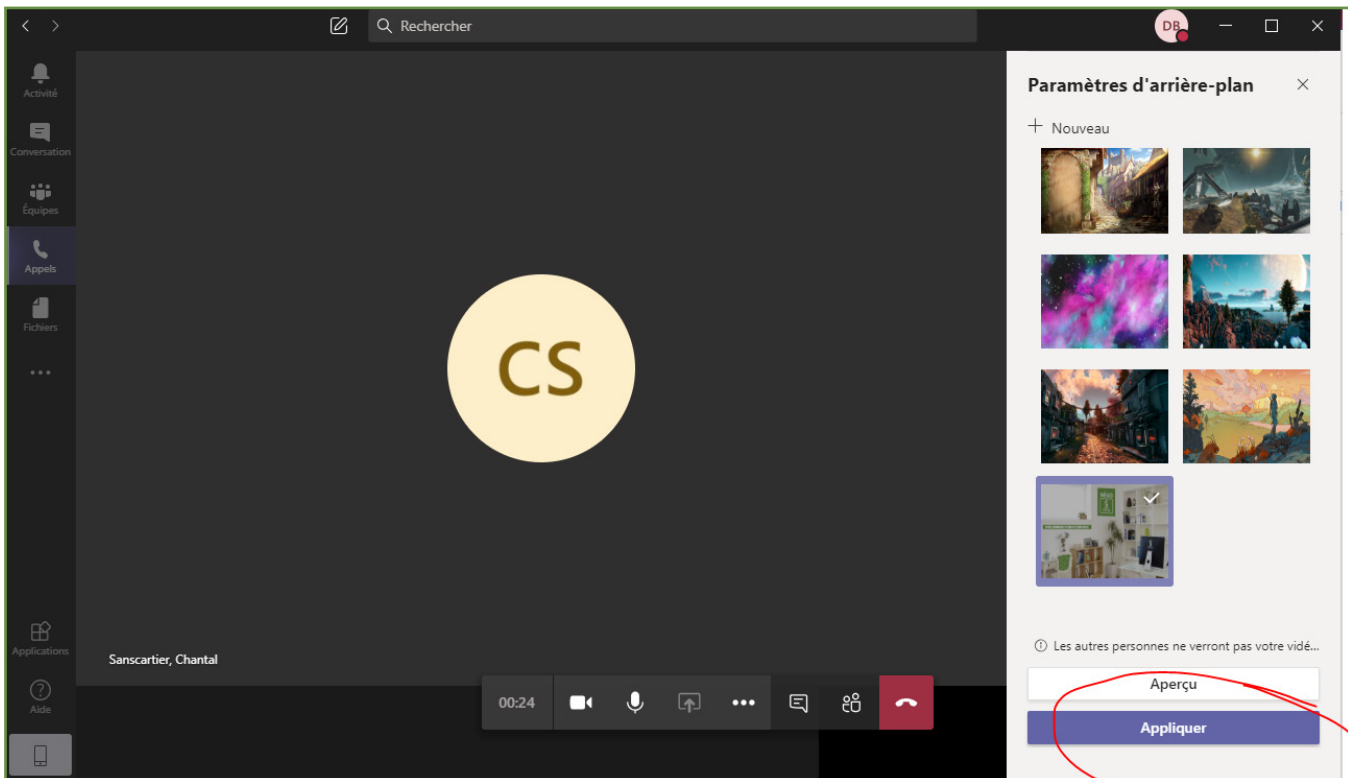
5.

Encore une fois, une nouvelle boîte de dialogue apparaîtra. Celle-ci vous permet de naviguer le contenu de votre ordinateur pour y trouver l'arrière-plan que vous voulez. Notez que vous pouvez en téléverser autant que vous le voulez, mais un à la fois.



6.

Une fois que l'arrière-plan d'appui à votre comité de négociation est téléversé dans Teams, il vous sera offert en bas de la liste. Cliquez sur celui-ci, puis cliquez sur « Appliquez ».



7.

Voilà : votre arrière-plan est prêt pour la prochaine rencontre. Il ne vous reste plus qu'à raccrocher, et- suggestion- à avertir votre collègue qu'elle aura un long message dans Teams, message qu'elle n'a pas besoin de se donner la peine d'écouter.

Merci d'appuyer votre comité de négociation! Et n'oubliez jamais que notre solidarité fait notre crédibilité.